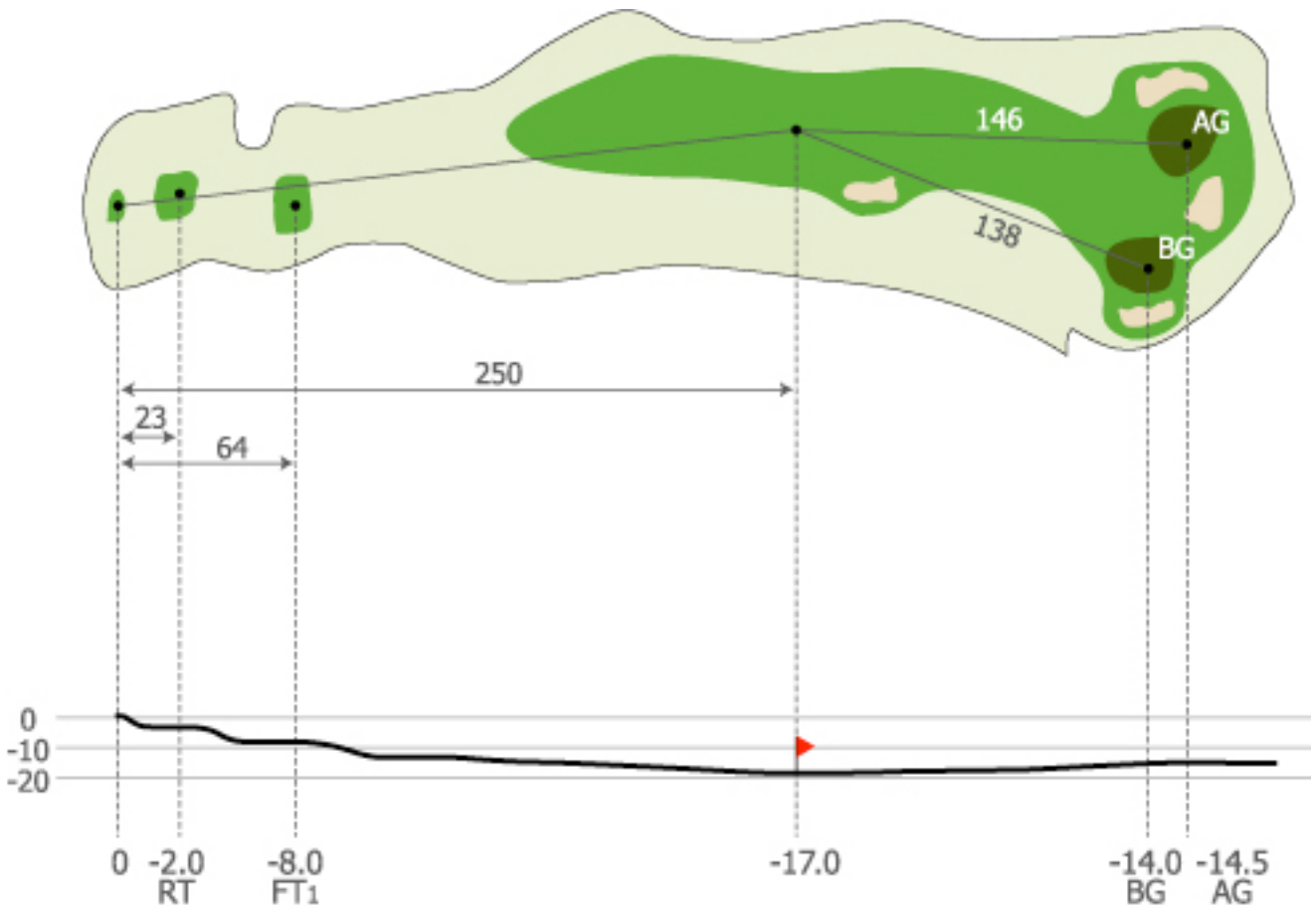




コース詳細

天城コース: No.1 PAR 4



ワンポイントアドバイス

比較的距離もあるほぼストレートなミドルホール。ホールの左サイドにはOBラインが走っており、右サイドは窪みがありそこからは、グリーンを直接狙えないので、ティショットはフェアウェイに落とすことが最優先である。スタートホールとしては唯一谷越でないホールである。

BT (バック)		RT (レギュラー)		FT1 (フロント)		FT2 (レディース)	
A Gr	B Gr	A Gr	B Gr	A Gr	B Gr	A Gr	B Gr
396	388	373	365	332	324	332	324

天城コース | ① | ② | ③ | ④ | ⑤ | ⑥ | ⑦ | ⑧ | ⑨ |

NP

DC

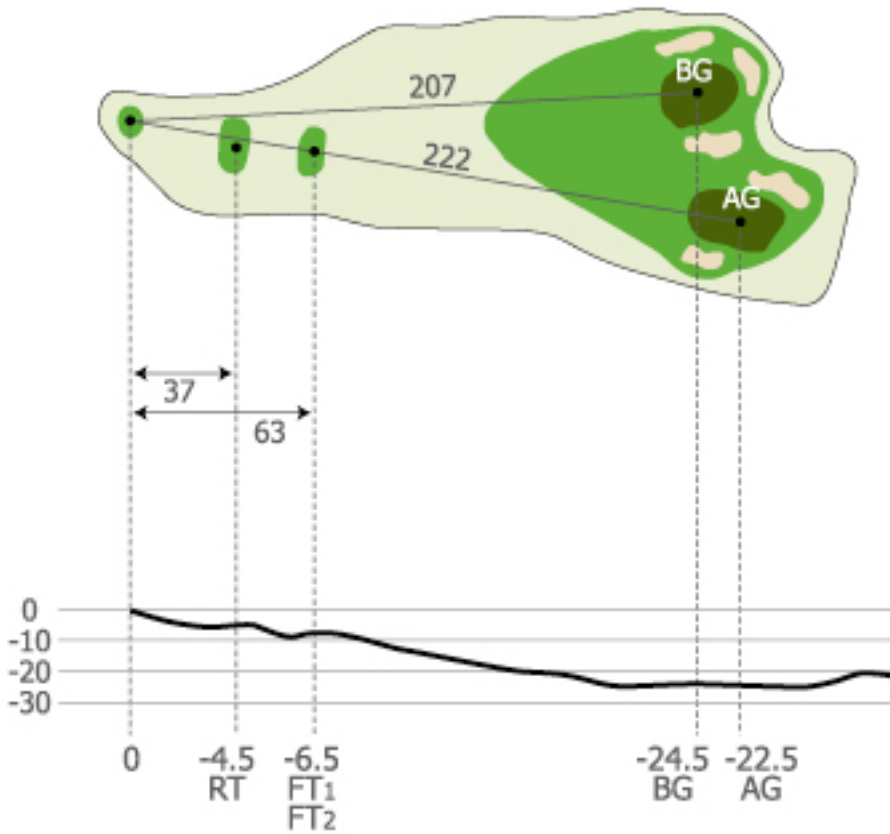
◀ 富士コースへ 箱根コースへ ▶

[閉じる]



コース詳細

天城コース：No.2 PAR 3 (NP)



ワンポイントアドバイス

打ち下ろしのショートホールで左サイドはOBラインが走っている。風向きによっては難易度が大きく変わってくる。グリーンは左右、奥とバンカーでガッチリガードされており、ピンをデッドに狙うよりもグリーン手前から攻めるのが得策。グリーン上も微妙なアンジュレーションがあるので要注意

🏆 ホールインワン賞

BT (バック)		RT (レギュラー)		FT1 (フロント)		FT2 (レディース)	
A Gr	B Gr	A Gr	B Gr	A Gr	B Gr	A Gr	B Gr
222	207	185	170	159	144	159	144

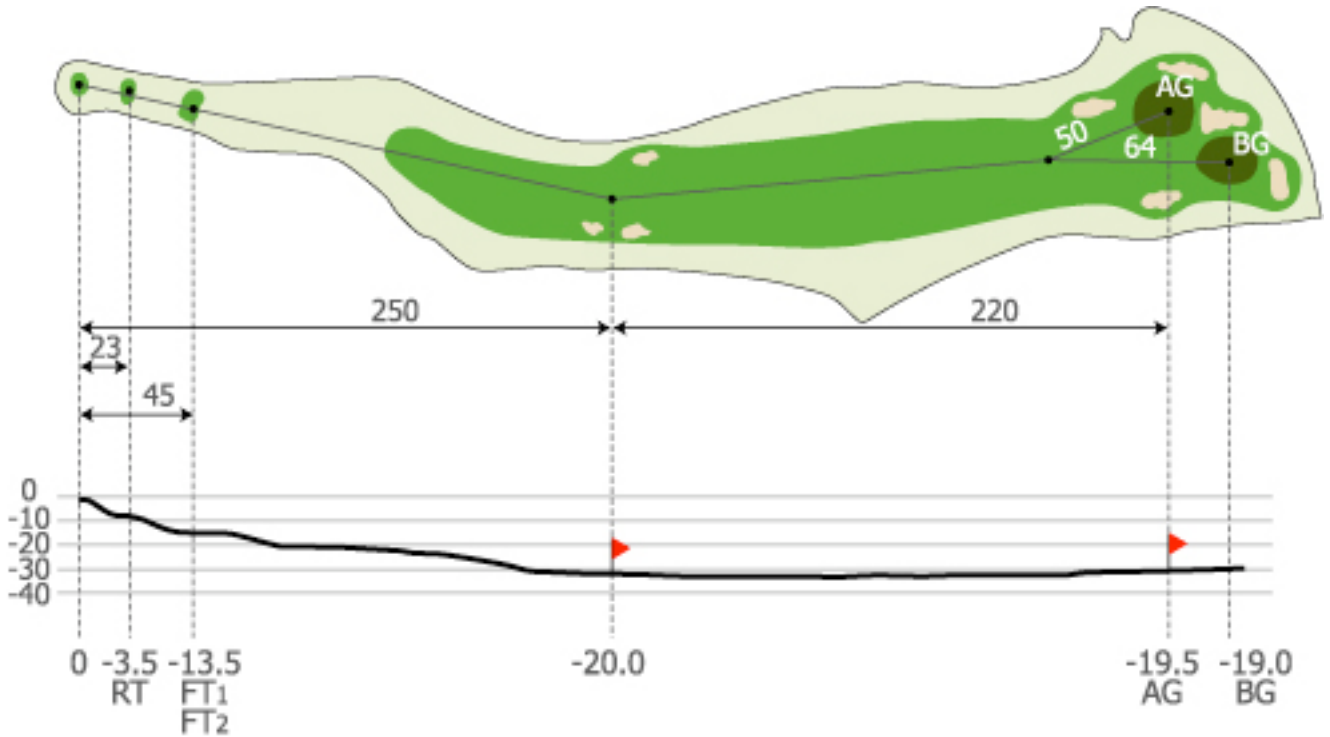
天城コース | ① | ② | ③ | ④ | ⑤ | ⑥ | ⑦ | ⑧ | ⑨ |
NP DC

◀ 富士コースへ 箱根コースへ ▶

[閉じる]

コース詳細

天城コース：No.3 PAR 5



ワンポイントアドバイス

ティショットは打ち下ろしで、左ドッグレッグのロングホール。ティショット落下地点は左右にクロスバンカーがセットされており、その外側をOBラインが走っており、フェアウェイがかなり絞られているので細心の注意が必要である。第2打以降は広々としたフェアウェイが続き、のびのびとショットができるので、ティショット次第によってはバーディチャンスが生まれる。

BT (バック)		RT (レギュラー)		FT1 (フロント)		FT2 (レディース)	
A Gr	B Gr	A Gr	B Gr	A Gr	B Gr	A Gr	B Gr
520	534	497	511	471	489	471	489

天城コース | ① | ② | ③ | ④ | ⑤ | ⑥ | ⑦ | ⑧ | ⑨ |

NP

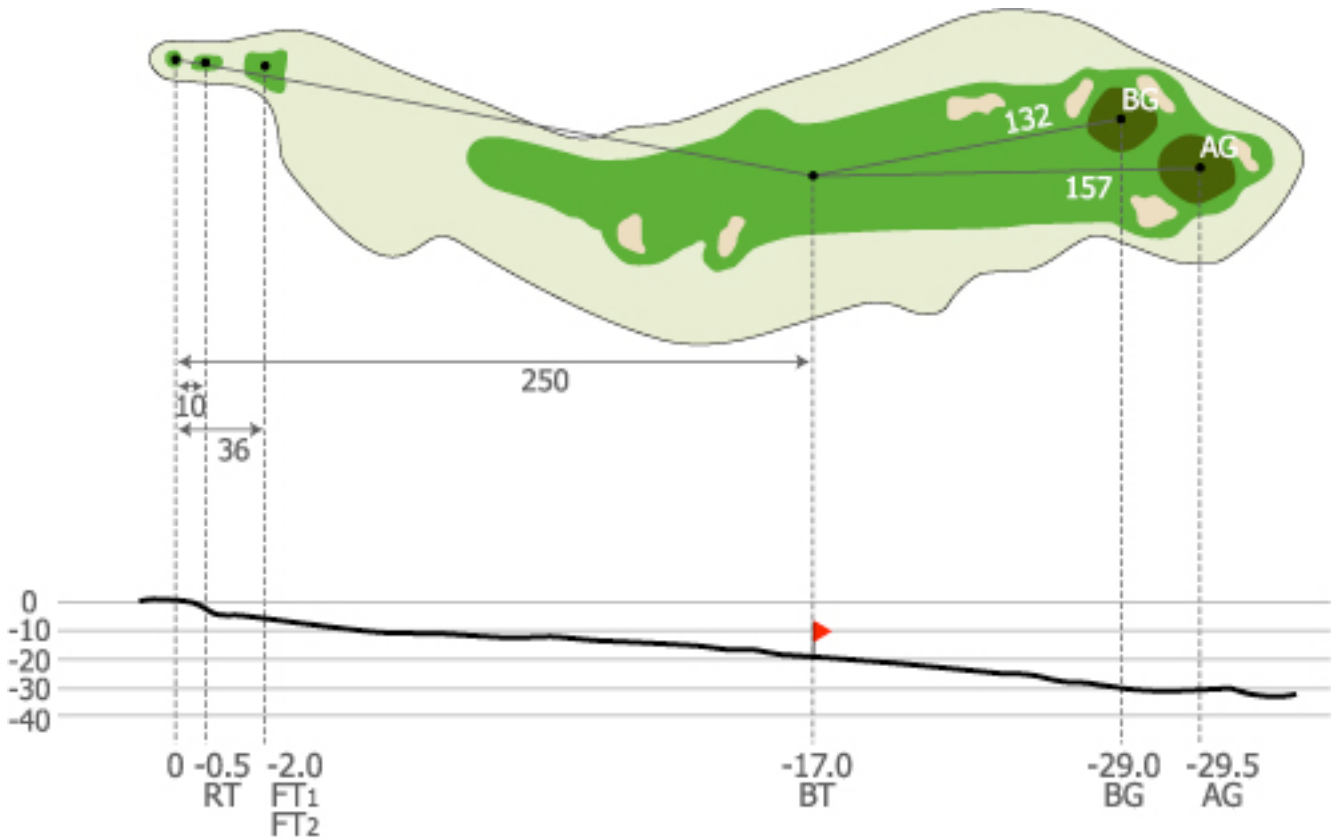
DC

◀ 富士コースへ 箱根コースへ ▶

[閉じる]

コース詳細

天城コース：No.4 PAR 4



ワンポイントアドバイス

距離も比較的短く、ゆるやかな下りのミドルホール。ウェアウェイ左サイドはグリーン奥までOBラインが走っており、ティショットの狙い所は、ウェアウェイ右サイドがベストであるが、右サイドにあるクロスバンカーを避ける事が最優先となる。第2打をオーバーさせてしまうと、返しのアプローチが難しくなるので要注意。

BT (バック)		RT (レギュラー)		FT1 (フロント)		FT2 (レディース)	
A Gr	B Gr	A Gr	B Gr	A Gr	B Gr	A Gr	B Gr
407	382	397	372	371	346	371	346

天城コース | ① | ② | ③ | ④ | ⑤ | ⑥ | ⑦ | ⑧ | ⑨ |

NP

DC

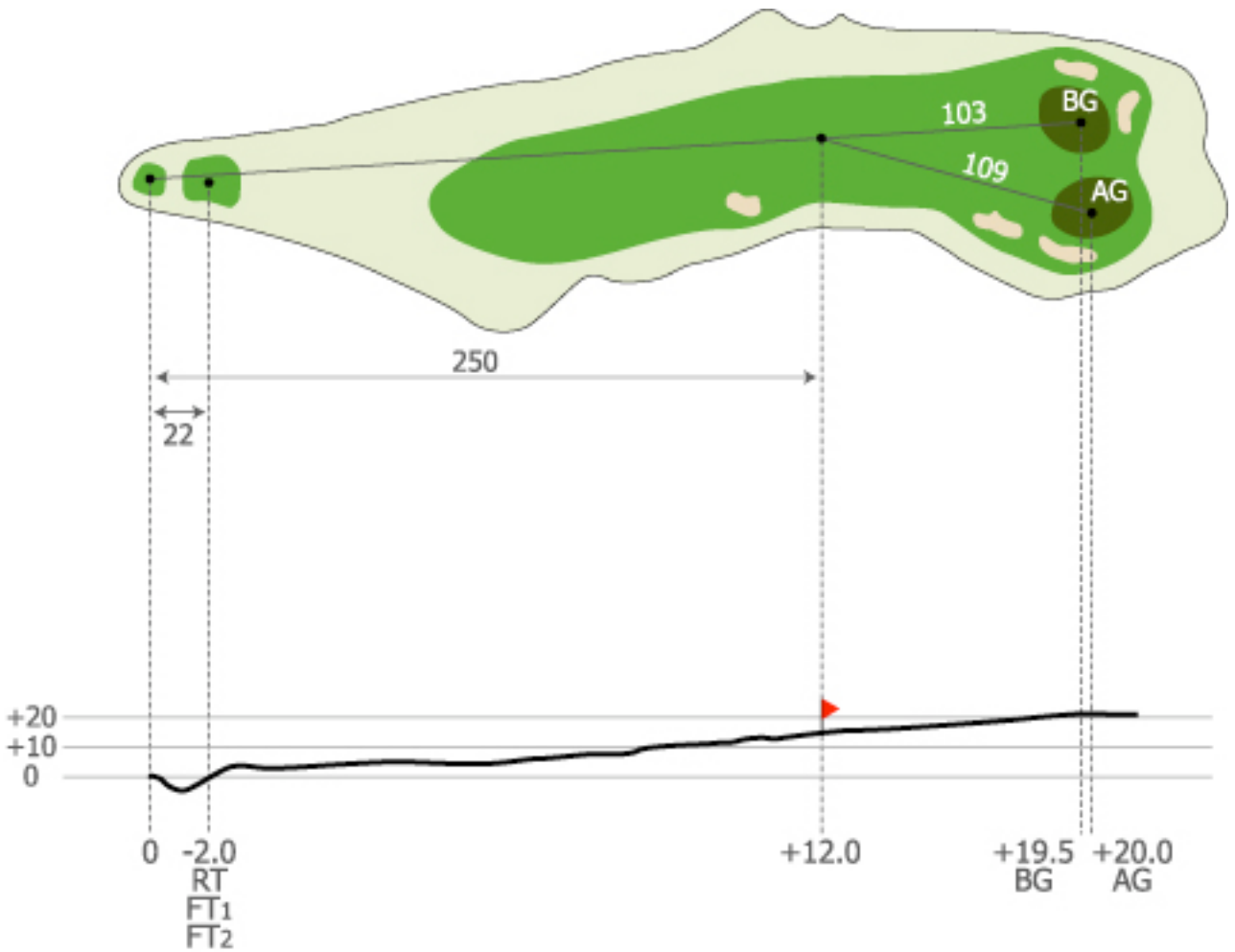
◀ 富士コースへ 箱根コースへ ▶

[閉じる]



コース詳細

天城コース：No.5 PAR 4 (DC)



ワンポイントアドバイス

ティグランドからゆるやかな上りがグリーンまで続くミドルホール。ティショットを思いっきり打ちたい所ではあるが、フェアウェイ右サイドは下り傾斜のため要注意。第2打地点よりグリーン面が見えないので、距離感が掴みにくく、グリーン周りにはガードバンカーがセットされているので方向性も要求されてくる。

BT (バック)		RT (レギュラー)		FT1 (フロント)		FT2 (レディース)	
A Gr	B Gr	A Gr	B Gr	A Gr	B Gr	A Gr	B Gr
359	353	337	331	337	331	337	331

天城コース | ① | ② | ③ | ④ | ⑤ | ⑥ | ⑦ | ⑧ | ⑨ |

NP

DC

◀ 富士コースへ 箱根コースへ ▶

[閉じる]



コース詳細

天城コース：No.6 PAR 4



ワンポイントアドバイス

距離もタツプリあり、ティショットの落下地点も見えにくく、フェアウェイセンターには樹があり、ティショットの落とし所（樹の左側がベスト）によっては第2打地点よりグリーンを狙うには難しくなる厄介なミドルホールである。

BT (バック)		RT (レギュラー)		FT1 (フロント)		FT2 (レディース)	
A Gr	B Gr	A Gr	B Gr	A Gr	B Gr	A Gr	B Gr
428	404	390	366	390	366	390	366

天城コース | ① | ② | ③ | ④ | ⑤ | ⑥ | ⑦ | ⑧ | ⑨ |

NP

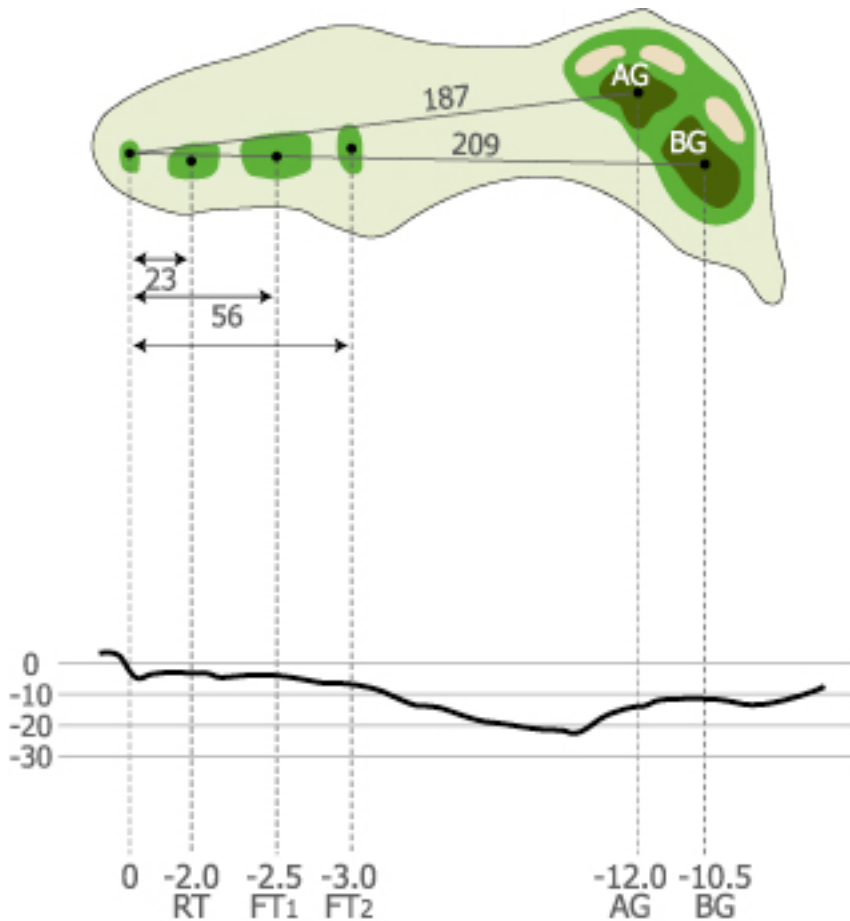
DC

◀ 富士コースへ 箱根コースへ ▶

[閉じる]

コース詳細

天城コース：No.7 PAR 3



ワンポイントアドバイス

グリーン右サイドには谷がせまっております、奥はグラスバンカーがセットされており、クラブ選択を迷わせる。また谷からの風に注意しながらクラブは少し多きめが安全策。

BT (バック)		RT (レギュラー)		FT1 (フロント)		FT2 (レディース)	
A Gr	B Gr	A Gr	B Gr	A Gr	B Gr	A Gr	B Gr
187	209	164	186	131	153	116	138

天城コース | ① | ② | ③ | ④ | ⑤ | ⑥ | ⑦ | ⑧ | ⑨ |

NP

DC

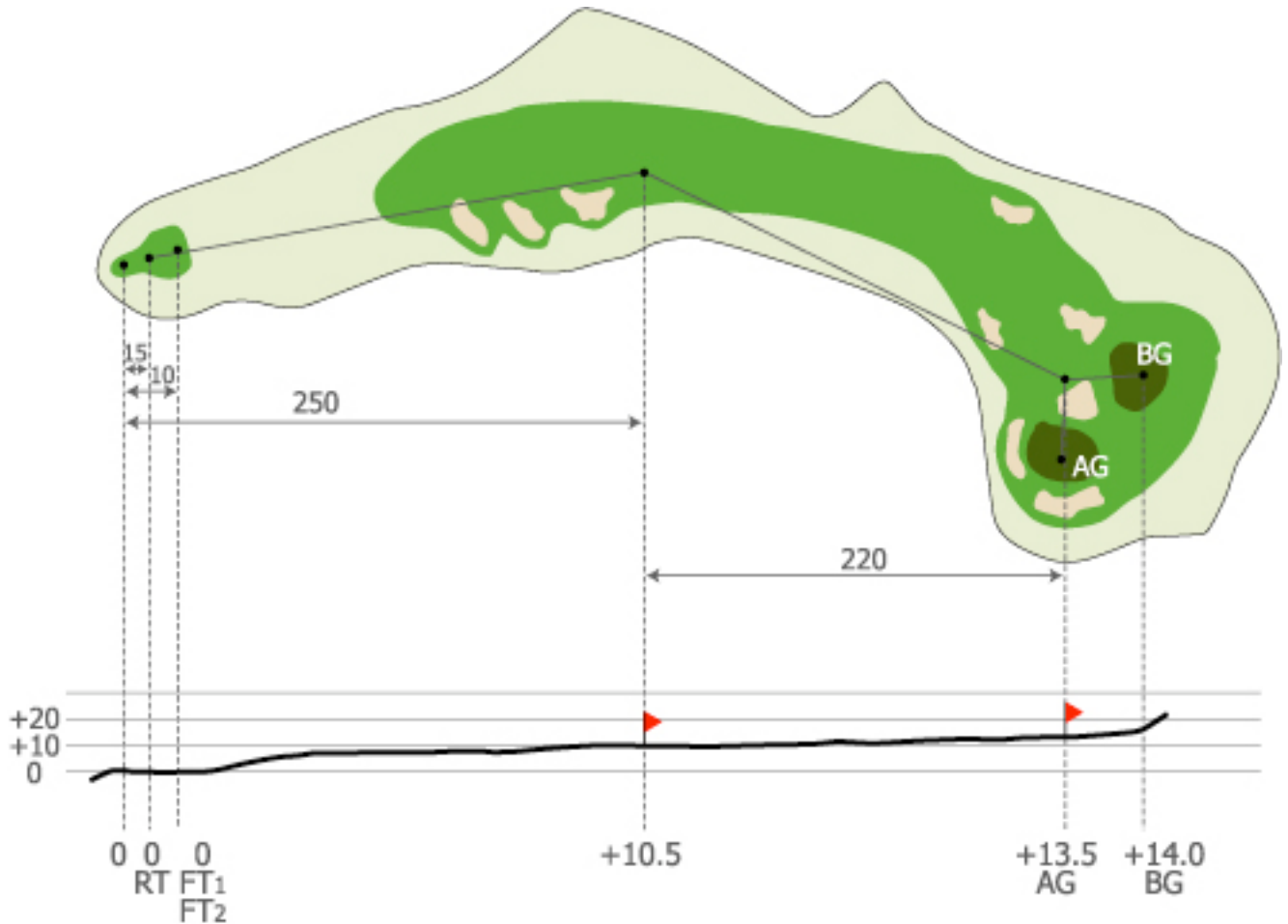
◀ 富士コースへ 箱根コースへ ▶

[閉じる]



コース詳細

天城コース：No.8 PAR 5



ワンポイントアドバイス

やや右ドッグレッグで右サイドはOBラインが走っているロングホール。ティショットが打ち上げで落下地点が見えないうえに、ウェアウェイ右サイドには3つのクロスバンカーがセットされている。第2打地点からはフラットなフェアウェイが広がっており狙い目はフェアウェイ中央よりやや左目がベスト。グリーンは受けているものの、オーバーさせてしまうと返しのアプローチが難しくなる。

BT (バック)		RT (レギュラー)		FT1 (フロント)		FT2 (レディース)	
A Gr	B Gr	A Gr	B Gr	A Gr	B Gr	A Gr	B Gr
479	503	464	488	454	478	454	478

天城コース | ① | ② | ③ | ④ | ⑤ | ⑥ | ⑦ | ⑧ | ⑨ |

NP

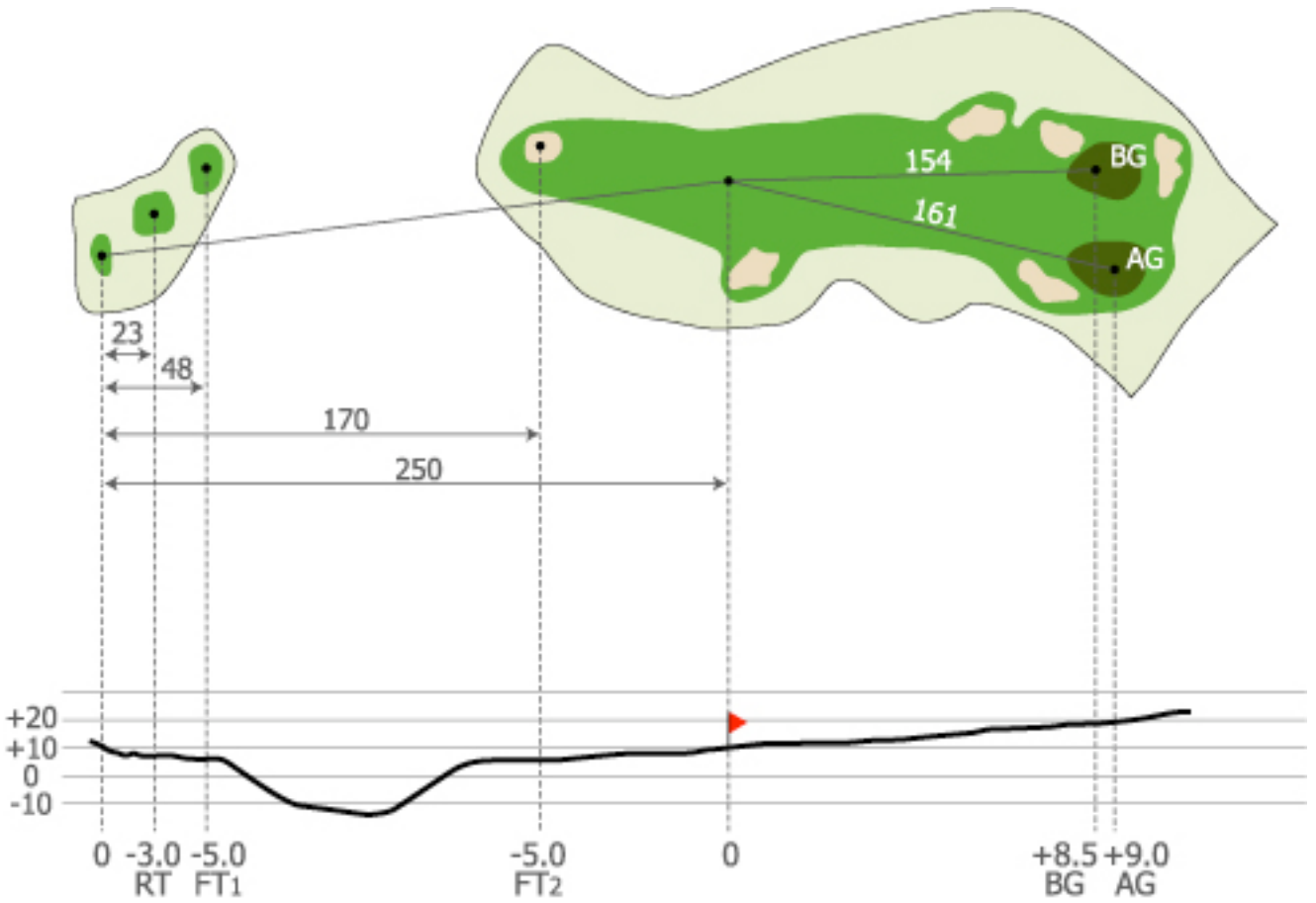
DC

◀ 富士コースへ 箱根コースへ ▶

[閉じる]

コース詳細

天城コース：No.9 PAR 4



ワンポイントアドバイス

ティショットが谷越のミドルホール。フェアウェイは広々としているが、左サイドはOBラインが走っており、フェアウェイ右サイドにはクロスバンカーがセットされている。第2打地点からは打ち上げとなっており、距離感が掴みにくく、グリーン手前にガードバンカーもセットされているので方向性も重要となる。

BT (バック)		RT (レギュラー)		FT1 (フロント)		FT2 (レディース)	
A Gr	B Gr	A Gr	B Gr	A Gr	B Gr	A Gr	B Gr
411	404	388	381	363	356	241	234

天城コース | ① | ② | ③ | ④ | ⑤ | ⑥ | ⑦ | ⑧ | ⑨ |

NP

DC

◀ 富士コースへ 箱根コースへ ▶

[閉じる]